




KẾT NỐI TRI THỨC
VỚI CUỘC SỐNG

TRẦN THỊ HIỀN LƯƠNG (Chủ biên)
PHẠM KIM CHUNG

TẬP VIẾT 3

TẬP MỘT



NHÀ XUẤT BẢN GIÁO DỤC VIỆT NAM

TRẦN THỊ HIỂN LƯƠNG (Chủ biên)
PHẠM KIM CHUNG

Cập nhật

3

KẾT NỐI TRI THỨC
TẬP MỘT
VỚI CUỘC SỐNG

NHÀ XUẤT BẢN GIÁO DỤC VIỆT NAM

Các em chú ý

Tư thế ngồi viết:

- Lung thẳng, không tì ngực vào bàn.
- Đầu hơi cúi, mắt cách vở khoảng 25 – 30 cm.
- Một tay cầm bút, một tay tì nhẹ lên mép vở để giữ vở.
- Hai chân để song song, thoải mái.



Cách cầm bút:

- Nên viết tay phải (nhưng không bắt buộc).
- Cầm bút bằng ba ngón tay: ngón cái, ngón trỏ đặt phía trên và ngón giữa đỡ phía dưới quấn bút. Hai ngón còn lại tì lên giấy tạo điểm tựa cho việc di chuyển ngòi bút.
- Khi viết, dùng ba ngón tay di chuyển bút từ trái sang phải, cán bút nghiêng về phía cổ tay; khuỷu tay và cánh tay cử động mềm mại, thoải mái.



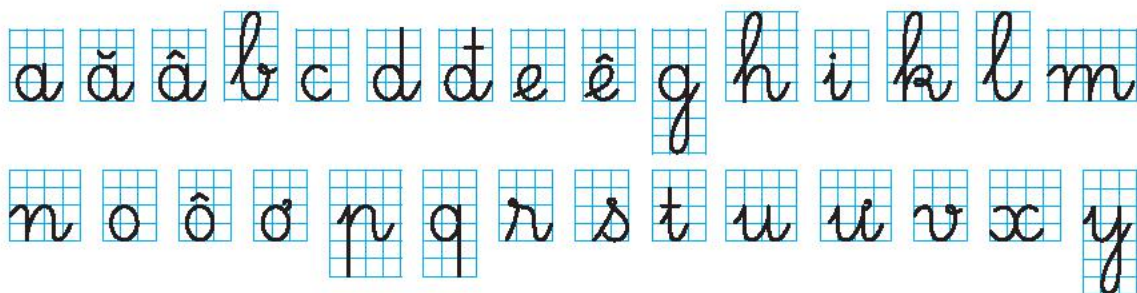
KÍ HIỆU DÙNG TRONG VỞ

- Tập viết ở lớp
- Tập viết chữ đứng (tự chọn)
- ★ Tập viết chữ nghiêng (tự chọn)


MẪU CHỮ VIẾT TRONG TRƯỜNG TIỂU HỌC

(Chữ viết đúng, nét đều)

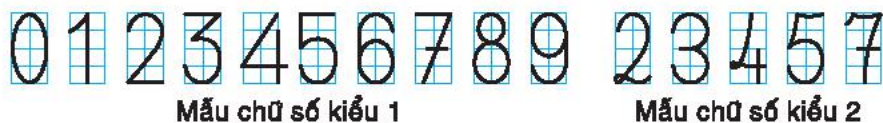
Mẫu chữ viết thường



Mẫu chữ viết hoa



Mẫu chữ số



MẪU CHỮ VIẾT TRONG TRƯỜNG TIỂU HỌC

(Chữ viết nghiêng, nét đều)

Mẫu chữ viết thường

a ã â b c d đ e ê g h i k l m
n o ô ơ p q r s t u u v x y

Mẫu chữ viết hoa

A A Ā Ā B C D D E E
kiểu 1 kiểu 2
G H I K L M N N
kiểu 1 kiểu 2 kiểu 1 kiểu 2
O Ô O P Q Q R S E U
kiểu 1 kiểu 2
U V V Z Y
kiểu 1 kiểu 2

Mẫu chữ số

0 1 2 3 4 5 6 7 8 9 2 3 4 5 7
Mẫu chữ số kiểu 1 Mẫu chữ số kiểu 2

Tuần 1. ÔN CHỮ VIẾT HOA: A, Ă, Æ

1. Viết chữ hoa

A

Ă

Æ

2. Viết tên riêng

Đồng Anh

3. Viết câu

Ai về đến huyện Đồng Anh
Ché xem phong cảnh Loa Thành Chục Thương.

(Ca dao)

★ 1. Viết chữ hoa

A

Ă

Â

2. Viết tên riêng

Đông Anh

3. Viết câu

Ai về đến huyện Đông Anh
Chớ xem phong cảnh Loa Thành Thục Vương.

(Ca dao)

Tuần 2. LUYỆN VIẾT TĂNG CƯỜNG: A, Ă, Â

1. Viết tên riêng

Ao Vua

Âu Lạc

2. Viết đoạn

Ai cũng bảo ngày dài
Mà vẫn lo dậy sớm
Chỉ có ông mặt trời
Cứ đứng đờ đờ đứng đĩnh.

(Nguyễn Thanh Toán)

★ 1. Viết tên riêng

Ao Vua

Âu Lạc

2. Viết đoạn

Ai cũng bảo ngày dài
Mà vẫn lo dậy sớm
Chỉ có ông mặt trời
Cứ đứng đờ đờ đứng đĩnh.

(Nguyễn Thanh Toàn)

KẾT NỐI TRÍ THỨC
VỚI CUỘC SỐNG

Tuần 3. ÔN CHỮ VIẾT HOA: B, C

1. Viết chữ hoa

B

C

2. Viết tên riêng

Cao Bằng

3. Viết câu

Cảnh rừng Việt Bắc thật là hay
Vượn hót chim kêu suốt cả ngày.

(Hồ Chí Minh)

★ 1. Viết chữ hoa

B

C

2. Viết tên riêng

Cao Bằng

3. Viết câu

Cảnh rừng Việt Bắc thật là hay
Vượn hót chim kêu suốt cả ngày.

(Hồ Chí Minh)

Tuần 4. LUYỆN VIẾT TĂNG CƯỜNG: B, C

1. Viết tên riêng

thác Bản Giốc

hang Cốc Bò

nhà thơ Bảo Định Giang

2. Viết đoạn

Cao Bằng, nổi thật cao!

Rồi dần bằng bằng xuống

Đầu tiên là mặn ngọt

Đón mời ta dịu dàng.

(Trúc Thông)

★ 1. Viết tên riêng

thác Bản Giốc

hang Cốc Bò

nhà thơ Bảo Định Giang

2. Viết đoạn

Cao Bằng, rõ thật cao!
Rời dần bằng bằng xuống
Đầu tiên là mặt ngọt
Đón mời ta dịu dàng.

(Trúc Thông)

Tuần 5. ÔN CHỮ VIẾT HOA: Đ, Đ

1. Viết chữ hoa

Đ

Đ

2. Viết tên riêng

Bình Dương

3. Viết câu

Dưới trăng quỳên đã gọi hè
Đầu tường lửa lựu lập lòe đâm bông.

(Nguyễn Du)

★ 1. Viết chữ hoa

D

D

2. Viết tên riêng

Bình Dương

3. Viết câu

Dưới trăng quỳên đã gọi hè
Đầu tường lửa lựu lập lòe đâm bông.

(Nguyễn Du)

Tuần 6. LUYỆN VIẾT TĂNG CƯỜNG: D, Đ

1. Viết tên riêng

Hải Dương

Đà Nẵng

nhà thơ Nguyễn Du

2. Viết đoạn

Ai dậy sớm
Đi ra đồng
Có vầng trăng
Đang chờ đón.

(Võ Quảng)

★ 1. Viết tên riêng

Hải Dương

Đà Nẵng

nhà thơ Nguyễn Du

2. Viết đoạn

Ai dậy sớm
Đi ra đồng
Có vừng đồng
Đang chờ đón.

(Võ Quảng)

Tuần 7. ÔN CHỮ VIẾT HOA: Ơ, Ờ

1. Viết chữ hoa

Ơ

Ờ

2. Viết tên riêng

Ơ đê

3. Viết câu

Ước gì em hoá thành mây
Em che cho mẹ suốt ngày bóng râm.

(Thanh Hào)



1. Viết chữ hoa

Ê

Ê

2. Viết tên riêng

Ê đê

3. Viết câu

Ước gì em hoá thành mây
Em che cho mẹ suốt ngày bóng râm.

(Thanh Hào)

Tuần 8. LUYỆN VIẾT TĂNG CƯỜNG: Ơ, Ơ

1. Viết tên riêng

Hòn Ơn

Ca Ly

ngũ ngôn Ơ - dốp

2. Viết đoạn

Ca Ly

Ca Ly là một xã miền núi thuộc huyện Sông Hinh, tỉnh Phú Yên. Với lợi thế của vùng rừng núi có nhiều bãi chôn thả, xã Ca Ly đã phát triển cả nông nghiệp, lâm nghiệp.

★ 1. Viết tên riêng

Hòn En

Ca Ly

ngụ ngôn Ê-dốp

2. Viết đoạn

Ca Ly

Ca Ly là một xã miền núi thuộc huyện Sông Hinh, tỉnh Phú Yên. Với lợi thế của vùng rừng núi có nhiều bãi chàm thả, xã Ca Ly đã phát triển cả nông nghiệp, lâm nghiệp.

Tuần 9. ÔN TẬP

Cây đa quê hương

Cây đa nghìn năm đã gắn liền với thời thơ ấu của chúng tôi. Nói đúng hơn, đó là cả một toà cổ kính hơn là một thân cây. Chín, mười đứa bé chúng tôi bắt tay nhau ôm không xuể. Cành cây lớn hơn cột đình. Đình chót vót giữa trời xanh, đến những con quạ đậu trên cao, nhìn xuống chẳng rõ.

(Nguyễn Khắc Viện)

KẾT NỐI TRI THỨC
VỚI CUỘC SỐNG

Tuần 10. ÔN CHỮ VIẾT HOA: G, H

1. Viết chữ hoa

G

H

2. Viết tên riêng

Hà Giang

3. Viết câu

Hà Hà Giang đó sương giăng trắng
Hoa gạo bùng lên, sông hiện ra.

(Nguyễn Đức Mậu)



1. Viết chữ hoa

G

H

2. Viết tên riêng

Hà Giang

3. Viết câu

Hà Hà Giang đó sương giăng trắng
Hoa gạo bùng lên, sông hiên ra.

(Nguyễn Đức Mậu)

Tuần 11. LUYỆN VIẾT TĂNG CƯỜNG: G, H

1. Viết tên riêng

nhà thơ Đinh Hải

Hà Nội

Hồ Gươm

2. Viết đoạn

Hà Nội có Hồ Gươm
Nước xanh như pha mực
Bên hồ ngọn Tháp Bút
Viết thơ lên trời cao.

(Trần Đăng Khoa)

★ 1. Viết tên riêng

nhà thơ Đinh Hải

Hà Nội

Hồ Gươm

2. Viết đoạn

Hà Nội có Hồ Gươm
Nước xanh như pha mực
Bên hồ ngọn Tháp Bút
Viết thơ lên trời cao.

(Trần Đăng Khoa)

Tuần 12. ÔN CHỮ VIẾT HOA: 9, K

1. Viết chữ hoa

9

K

2. Viết tên riêng

Khánh Hoà

3. Viết câu

Khánh Hoà là xứ trăm hương
Non xanh nước biếc người thương đi về.

(Ca dao)



1. Viết chữ hoa

J

K

2. Viết tên riêng

Khánh Hòa

3. Viết câu

Khánh Hòa là xứ trăm hương
Non xanh nước biếc người thương đi về.

(Ca dao)

Tuần 13. LUYỆN VIẾT TĂNG CƯỜNG: G, K

1. Viết tên riêng

Kiên Giang

nhà thơ Trần Đăng Khoa

2. Viết đoạn

Ngày mai lên sao Kim
Loem có gì trong đó
Nếu những gì chưa có
Chỉ chúng mình mang thêm.

(Phùng Ngọc Hùng)

★ 1. Viết tên riêng

Kiên Giang

nhà thơ Trần Đăng Khoa

2. Viết đoạn

Ngày mai lên sao Kim
Lên có gì trong đó
Nếu những gì chưa có
Chỉ chúng mình mang thêm.

(Phùng Ngọc Hùng)

Tuần 14. ÔN CHỮ VIẾT HOA: L

1. Viết chữ hoa

L

2. Viết tên riêng

Lam Sơn

3. Viết câu

Cao nhất là núi Lam Sơn
Có ông Lê Lợi chặn đường giặc Minh.

(Ca dao)

★ 1. Viết chữ hoa

L

2. Viết tên riêng

Lam Sơn

3. Viết câu

Cao nhất là núi Lam Sơn
Có ông Lê Lợi chạm đường giặc Minh.

(Ca dao)

Tuần 15. LUYỆN VIẾT TĂNG CƯỜNG: ①

1. Viết tên riêng

Đà Lạt

Cù Lao Chàm

hồ Đại Lải

2. Viết đoạn

Một hôm chú gà trống
Lang thang trong vườn hoa
Đến bên hoa mào gà
Ngó ngác nhìn không chớp.

(Thanh Hào)

★ 1. Viết tên riêng

Đà Lạt

Củ Lao Chàm

hồ Đại Lải

2. Viết đoạn

Một hôm chú gà trống
Lang thang trong vườn hoa
Đếm bên hoa mào gà
Ngạc nhiên không chớp.

(Thanh Hào)

Tuần 16. ÔN CHỮ VIẾT HOA: M, N

1. Viết chữ hoa

M

N

2. Viết tên riêng

Mũi Nè

3. Viết câu

Đồng Tháp Mười cò bay thẳng cánh
Nước Tháp Mười lóng lánh cá tôm.

(Ca dao)

★ 1. Viết chữ hoa

M

N

2. Viết tên riêng

Mũi Nè

3. Viết câu

Đồng Tháp Mười cò bay thẳng cánh
Nước Tháp Mười lóng lánh cá tôm.

(Ca dao)

Tuần 17. LUYỆN VIẾT TĂNG CƯỜNG: M, N

1. Viết tên riêng

Cà Mau

Ninh Bình

nhà thơ Nguyễn Thái Dương

2. Viết đoạn

Bao lâu rồi thế

Trong căn nhà vắng

Cuối năm lạnh lẽ

Mơ về trăm gian.

(Nguyễn Thái Dương)

★ 1. Viết tên riêng

Cà Mau

Ninh Bình

nhà thơ Nguyễn Thái Dương

2. Viết đoạn

Bao lâu rồi thế
Trong căn nhà vắng
Cuối năm lạnh lẽ
Mơ về trăm gian.

(Nguyễn Thái Dương)

Tuần 18. ÔN TẬP

Hồ Quom

Nhà tôi ở Hà Nội, cách Hồ Quom không xa. Trời trên cao nhìn xuống, mặt hồ như một chiếc gương bầu dục khổng lồ, sáng long lanh.

Cầu Thê Húc màu sơn, cong như con tôm, dẫn vào đền Ngọc Sơn. Mái đền lợp lá bên gốc đa già, rễ lá xum xuê. Qua một chút là Tháp Bút, tường rêu cổ kính. Tháp xây trên gò đất giữa hồ, cỏ mọc xanh um.

(Theo Ngô Quân Miện)

KẾT NỐI TRINHƯỜNG
VỚI CUỘC SỐNG

Hồ Quom

Nhà tôi ở Hà Nội, cách Hồ Quom không xa. Từ trên cao nhìn xuống, mặt hồ như một chiếc gương bầu dục khổng lồ, sáng long lanh.

Cầu Thê Húc màu son, cong như con tôm, dẫn vào đền Ngọc Sơn. Mái đền lợp lá bên gốc đa già, rễ lá xum xuê. Qua một chút là Tháp Rùa, tường rêu cổ kính. Tháp xây trên gò đất giữa hồ, cỏ mọc xanh um.

(Theo Ngô Quân Miện)

HỆNG HỮU THỨC
VỚI CUỘC SỐNG

Chịu trách nhiệm xuất bản:

Chủ tịch Hội đồng Thành viên NGUYỄN ĐỨC THÁI
Tổng Giám đốc HOÀNG LÊ BÁCH

Chịu trách nhiệm nội dung:

Tổng biên tập PHẠM VĨNH THÁI

Biên tập nội dung: NGUYỄN THỊ BÍCH VÂN

Thiết kế sách: NGUYỄN THANH LONG

Trình bày bìa: NGUYỄN BÍCH LA

Sửa bản in: TẠ THỊ HƯỜNG - NGUYỄN DUY LONG

Chế bản: CTCP DỊCH VỤ XUẤT BẢN GIÁO DỤC HÀ NỘI

Bản quyền thuộc Nhà xuất bản Giáo dục Việt Nam

*Tất cả các phần của nội dung cuốn sách này
đều không được sao chép, lưu trữ, chuyển thể dưới bất kì hình thức nào
khi chưa có sự cho phép bằng văn bản của Nhà xuất bản Giáo dục Việt Nam.*

TẬP VIẾT 3 – TẬP MỘT

Mã số: G1BH3V003H22

In bản (QĐ in số.....), khổ 17 x 24 cm

In tại:

Địa chỉ:

Số ĐKXB: 520-2022/CXBIPH/9-280/GD

Số QĐXB: ngày tháng năm 2022

In xong và nộp lưu chiểu tháng năm 2022

Mã số ISBN: Tập một: 978-604-0-31698-1

Tập hai: 978-604-0-31699-8



HUÂN CHƯƠNG HỒ CHÍ MINH



BỘ VỞ BÀI TẬP LỚP 3 – KẾT NỐI TRI THỨC VỚI CUỘC SỐNG

1. Vở bài tập Tiếng Việt 3, tập một
2. Vở bài tập Tiếng Việt 3, tập hai
3. Tập viết 3, tập một
4. Tập viết 3, tập hai
5. Vở bài tập Toán 3, tập một
6. Vở bài tập Toán 3, tập hai
7. Vở bài tập Tự nhiên và Xã hội 3
8. Vở bài tập Đạo đức 3
9. Vở bài tập Âm nhạc 3
10. Vở bài tập Mĩ thuật 3
11. Vở bài tập Công nghệ 3
12. Vở bài tập Tin học 3
13. Vở bài tập Hoạt động trải nghiệm 3
14. Tiếng Anh 3 – Global Success – Sách bài tập

Các đơn vị đầu mối phát hành

- **Miền Bắc:** CTCP Đầu tư và Phát triển Giáo dục Hà Nội
CTCP Sách và Thiết bị Giáo dục miền Bắc
- **Miền Trung:** CTCP Đầu tư và Phát triển Giáo dục Đà Nẵng
CTCP Sách và Thiết bị Giáo dục miền Trung
- **Miền Nam:** CTCP Đầu tư và Phát triển Giáo dục Phương Nam
CTCP Sách và Thiết bị Giáo dục miền Nam
- **Cửu Long:** CTCP Sách và Thiết bị Giáo dục Cửu Long

Sách điện tử: <http://hanhtrangso.nxbgd.vn>

Kích hoạt để mở học liệu điện tử: Cào lớp nhú trên tem để nhận mã số. Truy cập <http://hanhtrangso.nxbgd.vn> và nhập mã số tại biểu tượng chia khoá.

