

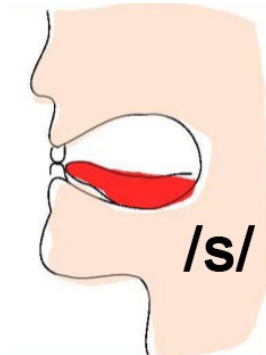
## SOUND /sl/

### Cách phát âm âm /sl/

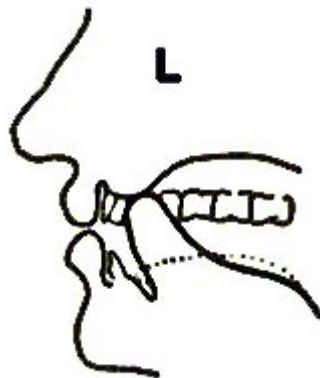
**Loại âm:** /sl/ là một kết hợp âm giữa âm /s/ và âm /l/.

### Cách phát âm:

- **Âm /s/:** Phát âm bằng cách đặt đầu lưỡi gần răng trên, sau đó thổi khí ra ngoài mà không rung dây thanh quản.



- **Âm /l/:** Chuyển sang âm /l/ bằng cách đặt đầu lưỡi vào vòm miệng gần răng trên và làm rung dây thanh quản.



**Kết hợp:** Âm /s/ và âm /l/ được phát âm liền mạch, không ngắt quãng, tạo thành âm /sl/.

**Lưu ý:** Để kiểm tra sự chính xác, hãy đặt bàn tay lên cổ họng và cảm nhận sự rung của thanh quản khi chuyển từ âm /s/ sang âm /l/.

### Ví dụ:

<b>Slieve</b>	/sli:v/	đỉnh núi
<b>Slipper</b>	/'slɪpə/	dép
<b>Slide</b>	/slɑ:d/	trượt
<b>Slow</b>	/sləʊ/	chậm
<b>Sleigh</b>	/sleɪ/	xe trượt tuyết

### Dấu hiệu nhận biết âm /sl/

"sl" thường được phát âm là /sl/.

### Dấu hiệu nhận biết:

- Từ có chứa "sl" thường có âm /sl/ trong phát âm.

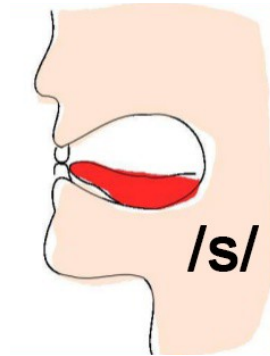
## SOUND /sn/

### Cách phát âm âm /sn/

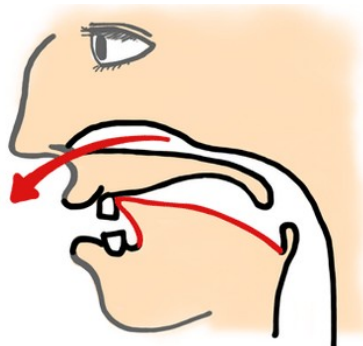
**Loại âm:** /sn/ là một kết hợp âm giữa âm /s/ và âm /n/.

**Cách phát âm:**

- Phát âm âm /s/ bằng cách đặt lưỡi gần răng trên, sau đó thổi khí ra ngoài mà không rung dây thanh quản.



- Chuyển sang âm /n/ bằng cách đặt đầu lưỡi vào vòm miệng gần răng trên và làm rung dây thanh quản.



**Kết hợp:** Âm /s/ và âm /n/ cần được phát âm liên tục mà không ngắt quãng, tạo thành âm /sn/.

**Lưu ý:** Để kiểm tra sự chính xác, hãy đặt bàn tay lên cổ họng và cảm nhận sự rung của thanh quản khi chuyển từ âm /s/ sang âm /n/.

**Ví dụ:**

<b>Snake</b>	/sneɪk/	con rắn
<b>Snow</b>	/snoʊ/	tuyết
<b>Snap</b>	/snæp/	bẻ, gãy
<b>Sneak</b>	/sni:k/	lén lút
<b>Snore</b>	/snɔ:r/	ngáy
<b>Snail</b>	/sneɪl/	ốc sên

**Dấu hiệu nhận biết âm /sn/**

"sn" thường được phát âm là /sn/.

**Dấu hiệu nhận biết:**

- Từ có chứa "sn" thường có âm /sn/ trong phát âm.