



KẾT HỢI TRI THỨC
VỚI CUỘC SỐNG

ĐỖ THỊ MINH CHÍNH (Chủ biên)
MAI LINH CHI - NGUYỄN THỊ PHƯƠNG MAI
ĐẶNG KHÁNH NHẬT - NGUYỄN THỊ THANH VÂN

Vở bài tập ÂM NHẠC 1



NHÀ XUẤT BẢN GIÁO DỤC VIỆT NAM

ĐỖ THỊ MINH CHÍNH (Chủ biên)
MAI LINH CHI - NGUYỄN THỊ PHƯƠNG MAI
ĐẶNG KHÁNH NHẬT - NGUYỄN THỊ THANH VÂN

Vở bài tập ÂM NHẠC 1

(Tái bản lần thứ nhất)

KẾT NỐI TRI THỨC
VỚI CUỘC SỐNG

NHÀ XUẤT BẢN GIÁO DỤC VIỆT NAM

LỜI NÓI ĐẦU

Cuốn *Vở bài tập Âm nhạc 1* giúp các em thực hiện các hoạt động thực hành theo mạch nội dung trong sách giáo khoa *Âm nhạc 1*, hướng tới mục tiêu hình thành và phát triển phẩm chất, năng lực – đặc biệt là năng lực thực hành âm nhạc – cho học sinh lớp 1.

Các bài tập trong vở giúp học sinh có thêm cơ hội để trải nghiệm và phát triển năng lực giao tiếp, hợp tác; từ đó rèn luyện thêm sự tự tin để thể hiện, sáng tạo âm nhạc theo khả năng và ý thích của mình.

Vở bài tập Âm nhạc 1 được thiết kế rõ ràng, mạch lạc với nhiều hình ảnh trực quan, giúp các em thực hiện các bài tập một cách dễ dàng; giúp cha mẹ học sinh có thể tham gia hỗ trợ và kiểm soát việc học tập môn Âm nhạc của con mình một cách hiệu quả.

Chúc các em học tập thật vui!

MỤC LỤC

Chủ đề	NỘI DUNG	Trang
1	ÂM THANH KÌ DIỆU	4
2	VIỆT NAM YÊU THƯƠNG	8
3	MÁI TRƯỜNG THÂN YÊU	11
4	VÒNG TAY BÈ BẠN	16
5	NHIP ĐIỆU MÙA XUÂN	21
6	VỀ MIỀN DÂN CA	25
7	GIA ĐÌNH	28
8	VUI ĐÓN HÈ	31

KẾT NỐI TRI THỨC
VỚI CUỘC SỐNG

CHỦ ĐỀ

1


ÂM THANH KÌ DIỆU

1  **Hát bài hát Vào rừng hoa**

 **Nhắc lại những âm thanh mà các bạn nhỏ đã nghe thấy trong bài hát**





2 **Tô màu cho các bông hoa theo ý thích**



3 Quan sát tranh và giới thiệu về các nhân vật trong câu chuyện *Âm thanh kì diệu*



- 4**  Có những âm thanh nào được vang lên trong khu rừng kì diệu?
 Em hãy thể hiện lại các âm thanh đó.



5 Đọc bài đọc nhạc *Bậc thang Đô – Rê – Mi* và vỗ tay theo hình

Đô Rê Mi Mi Mi Mi

Hand icons: 1, 2, 3, 4, 5, 6

Mi Rê Đô Đô Đô Đô

Hand icons: 1, 2, 3, 4, 5, 6

6 Đọc tên nốt nhạc theo các yêu cầu

Đô

Đọc to

Rê


Đọc nhỏ

Mi

Đọc thầm

7 Quan sát bức tranh dưới đây và thực hiện các yêu cầu:

- 🎵 Tìm và khoanh tròn nhạc cụ sáo trúc
- 🎵 Bất chức âm thanh của đồ vật: lật đật, đồng hồ và quạt điện



CHỦ ĐỀ

2

VIỆT NAM YÊU THƯƠNG

1  Nối từ với tranh sao cho phù hợp

Đồng lúa



Lá cờ



Núi rừng



 Những hình ảnh trên gợi cho em nhớ đến tên bài hát nào đã được học?

5 Hãy mô tả và nói về cách gõ nhạc cụ trống con



6 Em hãy nói:

- ♪ Nhạc cụ có âm thanh cao với đám mây
- ♪ Nhạc cụ có âm thanh thấp với bông hoa



Tu-ba (Tuba)



Pic-cô-lô (Piccolo)



CHỦ ĐỀ

3

MÁI TRƯỜNG THÂN YÊU

- 1 Nối lời ca trong bài *Lớp Một thân yêu* với tranh cho phù hợp

Kìa tiếng
trống trường vang



Chứng mình
cùng nắm tay



Trang sách
học điều hay



2 **Hát bài *Lớp Một thân yêu* và thực hiện các động tác theo hình minh hoạ**

Kìa tiếng trống trường vang,



em bước vào lớp Một.



Từng nét chữ đầu tiên,



trang sách học điều hay.



Hoà nhịp cùng tiếng ca,



rộn rãng muôn lá hoa.



Chúng mình cùng nắm tay, ơi lớp Một thân yêu!



- 3** Hãy nói về niềm vui của em trong ngày đầu tiên bước vào lớp 1



- 4** Tìm và gạch chân vào từ được hát cao nhất trong câu hát

Tùng nét chữ đầu tiên, trang sách

học điều hay.

- 5** Tô hoàn chỉnh các nốt nhạc theo mẫu

♪ **Mẫu:**

Đô Rê Mi Mi Rê Đô


♪ **Thực hành:**

Đô Rê Mi Mi Rê Đô

6 Đọc bài đọc nhạc *Ban nhạc Đô – Rê – Mi* và vận động theo hình

The image shows two staves of musical notation in 2/4 time. The first staff contains the melody for the first line of the song, with notes corresponding to the syllables 'Đô', 'Rê', 'Mi', 'Đô', 'Rê', and 'Mi'. Below the notes are the lyrics 'Cùng vui hát, cùng vui múa.' and icons for clapping hands and dancing shoes. The second staff contains the melody for the second line, with notes corresponding to 'Đô', 'Rê', 'Mi', 'Rê', 'Đô', and 'Đô'. Below the notes are icons for clapping hands and dancing shoes.

7 Hãy thể hiện theo kí hiệu bàn tay và nhắc lại tên các nốt nhạc đã học



8 Quan sát tranh và hát một bài hát mà em yêu thích để thể hiện tình cảm với thầy, cô giáo của mình



9 Em hãy:

♪ Gõ to theo hình tiết tấu (1)

♪ Gõ nhỏ theo hình tiết tấu (2)

(1) $\frac{2}{4}$ $\text{x} \quad \text{x} \quad | \quad \text{x} \quad \text{x} \quad |$

(2) $\frac{2}{4}$ $\text{x} \quad \text{x} \quad \text{x} \quad \text{x} \quad | \quad \text{x} \quad \text{||}$

CHỦ ĐỀ
4

VÒNG TAY BÈ BẠN

1 Hát bài *Chào người bạn mới đến* và kết hợp vận động theo hình

Chào người bạn mới đến. Góp thêm một niềm vui.



Chào nụ cười dễ mến. Góp thêm cho cuộc đời.



Đến đây chơi đến đây vui là vườn hoa muôn màu muôn sắc.



Đến đây chơi đến đây vui là bài ca thắm thiết tình người.




2 Tìm và khoanh tròn vào nhạc cụ mà em biết có trong hai bức tranh



3 Tô hoàn chỉnh tên nhạc cụ đúng dưới mỗi hình



trống con



sáo trúc



trống cái

4 Mô phỏng âm thanh tiếng trống theo các hình tiết tấu

(1) $\frac{2}{4}$ 
tùng tùng tùng tùng

(2) $\frac{2}{4}$ 
tùng tùng tùng tùng

5 **Hát và gõ đệm bằng trống con hoặc nhạc cụ tự chế theo nhịp bài *Vào rừng hoa***

Cầm tay nhau cùng đi chơi



đi khắp nơi hái bông hoa tươi.



Vào đây chơi rừng hoa tươi



chim líu lo hót nghe vui vui.



Vào rừng xem hoa



nghe tiếng chim rừng reo ca.



Tìm vài bông hoa



cùng hái đem về nhà.



6 Lựa chọn nhạc cụ để gõ đệm và hát nối tiếp hai bài hát

Tổ quốc ta

Tổ quốc ta, rộng bao la.
Ngàn đất đai phì nhiêu đồng lúa xanh mơn mơi.
Rừng núi cao, biển xanh xanh.
Tổ quốc ta đẹp sao dải đất Bắc Nam nối liền.

Lớp Một thân yêu

Kìa tiếng trống trường vang,
em bước vào lớp Một.
Tùng nét chữ đầu tiên, trang sách học điều hay.
Hoà nhịp cùng tiếng ca,
rộn ràng muôn lá hoa.
Chúng mình cùng nắm tay, ơi lớp Một thân yêu!

Hướng dẫn thực hiện:



- Hát đồng ca, tốp ca hoặc đơn ca; hát hết bài *Tổ quốc ta* tiếp nối sang bài *Lớp Một thân yêu*.
- Sử dụng cốc giấy/ thìa/ thước kẻ/... để gõ đệm hoặc vận động theo ý thích.

7 Nối tên bài hát với tranh cho phù hợp

Tổ quốc ta



Chào người bạn mới đến



Lớp Một thân yêu



Vào rừng hoa



8 Trong các bài hát đã học (*Vào rừng hoa, Tổ quốc ta, Lớp Một thân yêu, Chào người bạn mới đến*):

♪ Em thích bài hát nào nhất?

♪ Trình diễn một bài hát theo ý thích của mình.

1 Hát và gạch chân vào từ được ngân dài trong câu hát

Nhà nào còn thức. Mở

cửa cho chúng tôi.

2 Hát và gõ đệm bài *Xúc xắc xúc xẻ* theo hình

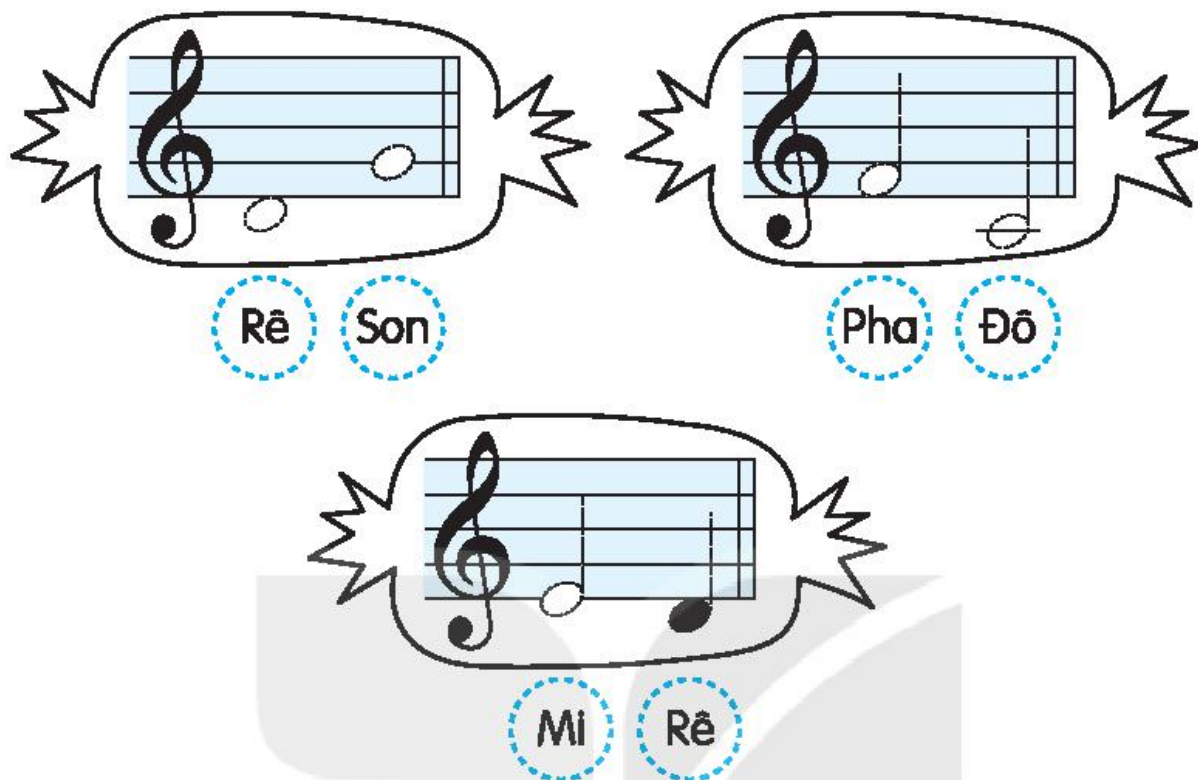
Xúc	xắc	xúc	xẻ.	Năm	mới	năm	mẻ.	
Nhà	nào	còn	thức.	Mở	cửa	cho	chúng	tôi.
Xúc	xắc	xúc	xẻ.	Năm	mới	năm	mẻ.	
Nhà	nào	còn	thức.	Mở	cửa	cho	chúng	tôi.



Hướng dẫn thực hiện:


Em có thể sử dụng nhạc cụ tự chế hoặc các đồ vật tạo ra âm thanh để gõ đệm.

3 Tô hoàn chỉnh nét đứt các nốt nhạc




4 Quan sát tranh và nói tên hai người bạn mới của Đô, Rê, Mi

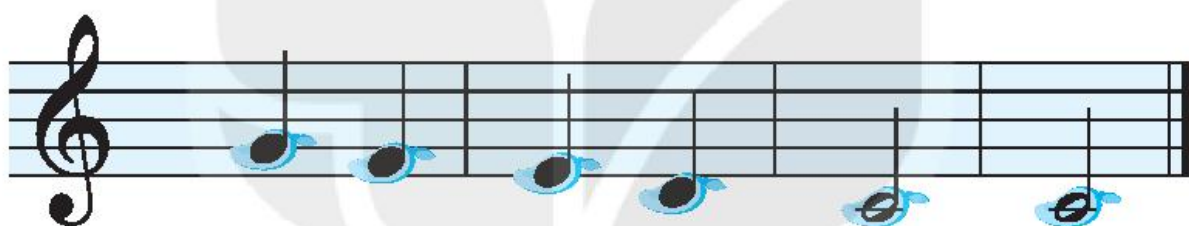
Hãy thể hiện theo kí hiệu bàn tay hai nốt nhạc mới học



5 Đọc bài đọc nhạc *Những người bạn của Đô – Rê – Mi* và vận động theo hình



Đô Rê Mi Pha Son Son



Son Pha Mi Rê Đô Đô




Hướng dẫn thực hiện:



- Nốt Đô: cúi xuống, đặt hai tay vào bàn chân
- Nốt Rê: cúi xuống, đặt hai tay vào đầu gối
- Nốt Mi: đứng thẳng, đặt hai tay vào hông
- Nốt Pha: đứng thẳng, đặt hai tay vào vai
- Nốt Son: đứng thẳng, đặt hai tay lên đầu


6 🎵 Nhạc sĩ Vôn-gang A-ma-đót Mô-da là người nước nào?

🎵 Quan sát các bức tranh và kể lại câu chuyện về thần đồng âm nhạc Mô-da



7 Đọc âm "la" và vỗ tay theo hình

2
4



CHỦ ĐỀ
6


VỀ MIỀN DÂN CA

- 1 🎵 Điền các chữ cái còn thiếu để hoàn chỉnh tên bài hát



🎵 Hát và vận động theo ý thích bài Gà gáy

- 2 Thanh phách thường được làm từ cây gì? Hãy đánh dấu ✓ vào có đáp án đúng.



Cây tre



Cây ổi

- 3 Hãy mô tả và nói về cách gõ nhạc cụ thanh phách



4 Đọc lời ca và gõ đệm bằng thanh phách hoặc nhạc cụ tự chế

2/4

Xúc | xác | xúc | xẻ.
 Năm | mới | năm | mẻ.

Nhà | nào | còn | thúc.

Mở | cửa | cho | chúng | tôi.

5 Hát và gõ đệm bằng thanh phách hoặc nhạc cụ tự chế theo nhịp bài *Gà gáy*

Con gà gáy le té le sáng rồi ai ơi!

Gà gáy té le té le sáng rồi ai ơi!

Nắng sáng lên rồi dậy lên nương đã sáng rồi ai ơi!



Rừng và nương xanh đã sáng rồi ai ơi!

6 Bài hát *Lí cây bông* là dân ca miền nào?

Đọc hoặc hát hai câu mà em yêu thích nhất trong bài hát



7 Đánh dấu ✓ vào dưới chân nốt nhạc ngân dài hơn



CHỦ ĐỀ
7

GIA ĐÌNH

1 Hát bài *Cây gia đình* và vận động theo hình

Hoa thơm là mẹ. Quả ngọt là con.



Lá cành là bố đan che bóng tròn.



Ông bà là gốc. Rễ ôm đất lành.



Rễ bền gốc vững. Cây đời thêm xanh.



Hướng dẫn thực hiện:

 : Giậm chân phải


 : Giậm chân trái

2  Hát và thể hiện theo ý thích bài *Cây gia đình*


 Nói về tình cảm của em đối với các thành viên trong gia đình mình

3 Tô hoàn chỉnh các nốt nhạc theo mẫu

♪ **Mẫu:**

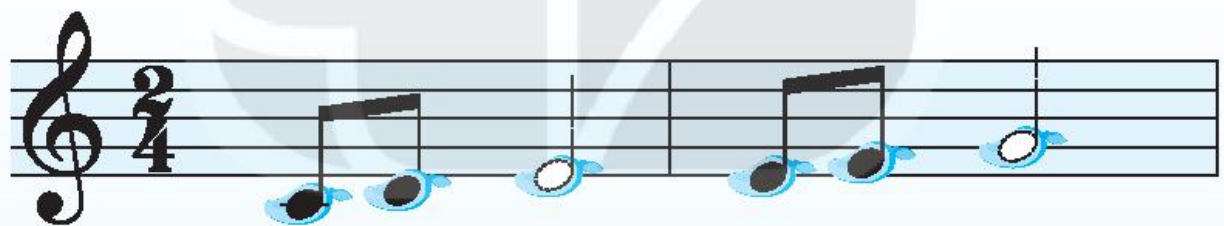


Đồ Rê Mi Mi Pha Son



Son Pha Mi Mi Rê Đồ

♪ **Thực hành:**



Đồ Rê Mi Mi Pha Son



Son Pha Mi Mi Rê Đồ

- 4** Đọc bài đọc nhạc *Hát cùng Đô – Rê – Mi – Pha – Son* và dùng nhạc cụ tự chế để gõ đệm theo hình

Đô Rê Mi Mi Pha Son

Son Pha Mi Mi Rê Đô

- 5** Đọc hoặc hát lại các câu chào của chim vành khuyên trong bài hát *Con chim vành khuyên*
 Tô màu cho bức tranh bên dưới



- 6** Qua bài hát *Con chim vành khuyên*, em rút ra được bài học gì?

CHỦ ĐỀ
8

VUI ĐÓN HÈ































- 1 Điền các từ còn thiếu để hoàn chỉnh lời Việt bài hát *Ngôi sao lấp lánh*

Này kia lấp lánh ơi,
sao tôi không biết!
Trên bay xung quanh thế gian,
như viên xinh giữa trời.
Này kia lấp lánh ơi,
sao tôi không biết!

- 2 Hãy nói về cách gõ nhạc cụ trai-en-gô (triangle)



3 Gõ đệm cho bài hát *Ngôi sao lấp lánh* bằng nhạc cụ trai-en-gô (triangle) hoặc nhạc cụ tự chế

Này	vì	sao	kia	lấp	lánh	ơi,
						
sao	tôi	không	biết	tên	của	bạn!
						
Trên	cao	bay	xung	quanh	thế	gian,
						
như	viên	kim	cuong	xinh	giữa	trời.
						
Này	vì	sao	kia	lấp	lánh	ơi,
						
sao	tôi	không	biết	tên	của	bạn!
						

5 Quan sát và viết tên bài hát vào dưới mỗi bức tranh



.....



.....




.....



.....

6 Đọc và thể hiện câu nhạc theo kí hiệu bàn tay

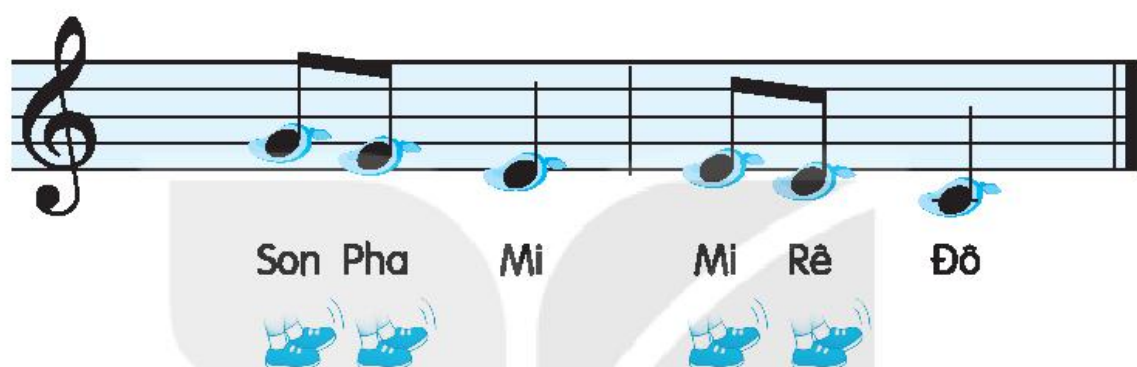

KẾT NỐI TRI THỨC
VỚI CUỘC SỐNG



Đô Rê Mi Pha Son Son Son



7 Đọc nhạc và vận động theo hình



8 Trong các bài hát đã học (*Xúc xắc xúc xé, Gà gáy, Cây gia đình, Ngôi sao lấp lánh*):

- ♪ Em thích bài hát nào nhất?
- ♪ Trình diễn một bài hát theo ý thích của mình.





HUÂN CHƯƠNG HỒ CHÍ MINH



BỘ VỞ BÀI TẬP LỚP 1 – KẾT NỐI TRI THỨC VỚI CUỘC SỐNG

1. Vở bài tập Tiếng Việt 1, tập một
2. Vở bài tập Tiếng Việt 1, tập hai
3. Tập viết 1, tập một
4. Tập viết 1, tập hai
5. Vở bài tập Toán 1, tập một
6. Vở bài tập Toán 1, tập hai
7. Vở bài tập Tự nhiên và Xã hội 1
8. Vở bài tập Đạo đức 1
9. Vở bài tập Âm nhạc 1
10. Vở bài tập Mĩ thuật 1
11. Vở bài tập Hoạt động trải nghiệm 1

Các đơn vị đầu mối phát hành

- **Miền Bắc:** CTCP Đầu tư và Phát triển Giáo dục Hà Nội
CTCP Sách và Thiết bị Giáo dục miền Bắc
- **Miền Trung:** CTCP Đầu tư và Phát triển Giáo dục Đà Nẵng
CTCP Sách và Thiết bị Giáo dục miền Trung
- **Miền Nam:** CTCP Đầu tư và Phát triển Giáo dục Phương Nam
CTCP Sách và Thiết bị Giáo dục miền Nam
- **Cửu Long:** CTCP Sách và Thiết bị Giáo dục Cửu Long

Sách điện tử: <http://hanhtrangso.nxbgd.vn>

Kích hoạt để mở học liệu điện tử: Cào lớp nhũ trên tem để nhận mã số. Truy cập <http://hanhtrangso.nxbgd.vn> và nhập mã số tại biểu tượng chia khoá.



ISBN 978-604-0-23813-9



9 786040 238139

Giá: 8.000 đ