



Chân trời sáng tạo

NGUYỄN THỊ NHUNG – NGUYỄN XUÂN TIÊN (đồng Tổng Chủ biên)
NGUYỄN TUẤN CƯỜNG – HOÀNG MINH PHÚC (đồng Chủ biên)
LƯƠNG THANH KHIẾT – PHẠM VĂN THUẬN – ĐÀM THỊ HẢI UYÊN – TRẦN THỊ VĂN

Vở bài tập MĨ THUẬT



NHÀ XUẤT BẢN GIÁO DỤC VIỆT NAM

NGUYỄN THỊ NHUNG – NGUYỄN XUÂN TIÊN (đồng Tổng Chủ biên)
NGUYỄN TUẤN CƯỜNG – HOÀNG MINH PHÚC (đồng Chủ biên)
LƯƠNG THANH KHIẾT – PHẠM VĂN THUẬN – ĐÀM THỊ HẢI UYÊN – TRẦN THỊ VĂN

Vở bài tập

MĨ THUẬT



NHÀ XUẤT BẢN GIÁO DỤC VIỆT NAM

LỜI NÓI ĐẦU	3
CHỦ ĐỀ: ĐẠI DƯƠNG MÊNH MÔNG	
Bài 1: Bầu trời và biển	4
Bài 2: Những con vật dưới đại dương	6
Bài 3: Đại dương trong mắt em	8
CHỦ ĐỀ: ĐƯỜNG ĐẾN TRƯỜNG EM	
Bài 1: Phương tiện giao thông	10
Bài 2: Cặp sách xinh xắn	12
Bài 3: Cổng trường nhận nhịp	14
CHỦ ĐỀ: GIA ĐÌNH NHỎ	
Bài 1: Con mèo tinh nghịch	16
Bài 2: Chiếc bánh sinh nhật	18
Bài 3: Sinh nhật vui vẻ	20
CHỦ ĐỀ: KHU RỪNG NHIỆT ĐỚI	
Bài 1: Rừng cây rậm rạp	22
Bài 2: Chú chim nhỏ	24
Bài 3: Tắc kè hoa	26
Bài 4: Chú hổ trong rừng	28
Bài 5: Khu rừng thân thiện	30
CHỦ ĐỀ: ĐỒ CHƠI THÚ VỊ	
Bài 1: Khuôn mặt ngộ nghĩnh	32
Bài 2: Tạo hình rô-bốt	34
Bài 3: Con rối đáng yêu	36
Những bài em đã học	38

LỜI NÓI ĐẦU

Các em học sinh thân mến!

Trên tay các em là cuốn vở bài tập *Mĩ thuật 2*. Vở bài tập này được biên soạn đồng bộ cùng với Sách giáo khoa *Mĩ thuật 2* (Nhà xuất bản Giáo dục Việt Nam – Bộ Chân trời sáng tạo) nhằm tạo thuận lợi cho các em trong việc học trên lớp và vận dụng kiến thức, kĩ năng môn *Mĩ thuật* vào cuộc sống.

Mỗi bài học trong Vở bài tập *Mĩ thuật 2* đều có các bài tập thực hành liên kết với các nội dung trong SGK giúp các em có thể trải nghiệm thực hành, lựa chọn phương án đúng,... thể hiện nhận thức, rèn kĩ năng cơ bản ngay sau hoạt động Khám phá, Kiến tạo kiến thức – kĩ năng để chuẩn bị cho hoạt động Luyện tập – sáng tạo.

Trong Vở bài tập *Mĩ thuật 2* này, trang giấy trắng là nơi các em có thể vẽ, cắt dán, đính các sản phẩm tạo hình cá nhân theo yêu cầu bài tập của mỗi bài học. Từ ý tưởng sản phẩm cá nhân, các em có thể hợp tác nhóm đôi, nhóm ba hoặc nhóm lớn hơn để tạo sản phẩm chung tùy điều kiện vật liệu thực tế và thời gian học trên lớp.

Mỗi bài học đều có phần *Tự đánh giá bài tập của em* để các em tự đánh giá mức độ hoàn thành bài tập của mình bằng cách tô màu vào số ngôi sao tương ứng.

Hi vọng cuốn Vở bài tập *Mĩ thuật 2* sẽ là người bạn đồng hành thân thiết cùng các em trên con đường tìm tòi, khám phá và sáng tạo cái đẹp với môn *Mĩ thuật* ở bậc Tiểu học.

Chúc các em luôn vui thích và sáng tạo trong học tập.

CÁC TÁC GIẢ

CHỦ ĐỀ

BÀI 1

ĐẠI DƯƠNG MÊNH MÔNG

Bầu trời và biển

1. Pha màu cho cảm giác đậm hoặc nhạt vào các ô dưới đây và viết tên các màu đó vào bên dưới.

--	--	--

MÀU CHO CẢM GIÁC ĐẬM

--	--	--

MÀU CHO CẢM GIÁC NHẠT

2. Vẽ bức tranh về bầu trời và mặt biển vào trang bên.

Tự đánh giá bài tập của em.

(tô màu vào số ngôi sao tương ứng)



Hoàn thành tốt



Hoàn thành




Chưa hoàn thành



BÀI 2

Những con vật dưới đại dương

1. Vẽ màu vào các con vật sống dưới đại dương.



2. Vẽ và trang trí con vật dưới đại dương em yêu thích vào trang bên.

Tự đánh giá bài tập của em.

(tô màu vào số ngôi sao tương ứng)



Hoàn thành tốt



Hoàn thành






Chưa hoàn thành



BÀI 3

Đại dương trong mắt em

1. Vẽ màu của nước có độ đậm, nhạt khác nhau cho các bể cá.



2. Vẽ màu của nước vào trang bên và cắt hình các con vật dưới đại dương em đã vẽ dán vào bức tranh.

Tự đánh giá bài tập của em.

(tô màu vào số ngôi sao tương ứng)



Hoàn thành tốt



Hoàn thành



Chưa hoàn thành




CHỦ ĐỀ

BÀI 1

ĐƯỜNG ĐẾN TRƯỜNG EM

Phương tiện giao thông

1. Vẽ màu vào hình phương tiện giao thông em yêu thích.



2. Vẽ tranh về phương tiện giao thông em yêu thích vào trang bên.

Tự đánh giá bài tập của em.

(tô màu vào số ngôi sao tương ứng)



Hoàn thành tốt



Hoàn thành



Chưa hoàn thành



BÀI 2

Cặp sách xinh xắn

1. Vẽ hình chiếc cặp sách của em bằng nét.



Chân trời sáng tạo

2. Cắt dán và trang trí chiếc cặp sách của em bằng giấy bìa màu; đính vào trang bên.

Tự đánh giá bài tập của em.

(tô màu vào số ngôi sao tương ứng)



Hoàn thành tốt



Hoàn thành



Chưa hoàn thành



BÀI 3

CỔNG TRƯỜNG NHỘN NHỊP

1. Vẽ một số hình tròn lên trang giấy bên. Từ các hình tròn, em hãy tạo các dáng người và cảnh vật đông vui trước cổng trường.

2. Vẽ màu vào dưới bức tranh cho em cảm giác nhộn nhịp.



Tự đánh giá bài tập của em.

(tô màu vào số ngôi sao tương ứng)



Hoàn thành tốt



Hoàn thành



Chưa hoàn thành



CHỦ ĐỀ

BÀI 1

GIA ĐÌNH NHỎ

Con mèo tinh nghịch

1. Nối khối phù hợp để nặn được bộ phận của chú mèo.



2. Vẽ chú mèo em sẽ nặn bằng nét vào trang bên.

Tự đánh giá bài tập của em.

(tô màu vào số ngôi sao tương ứng)



Hoàn thành tốt



Hoàn thành



Chưa hoàn thành








3. Nặng chú mèo theo hình em vẽ.

BÀI 2

Chiếc bánh sinh nhật

1. Xác định số lượng của các khối có trong hình chiếc bánh dưới đây:



Khối					
Số lượng					

2. Vẽ hình chiếc bánh sinh nhật em sẽ nặn vào trang bên.

Tự đánh giá bài tập của em.

(tô màu vào số ngôi sao tương ứng)



Hoàn thành tốt



Hoàn thành



Chưa hoàn thành



3. Nặn chiếc bánh theo hình em đã vẽ.

BÀI 3

Sinh nhật vui vẻ

1. Vẽ màu vào hình chiếc bánh sinh nhật em yêu thích.



2. Vẽ bức tranh về buổi sinh nhật có chiếc bánh em yêu thích vào trang bên.

Tự đánh giá bài tập của em.

(tô màu vào số ngôi sao tương ứng)



Hoàn thành tốt



Hoàn thành



Chưa hoàn thành



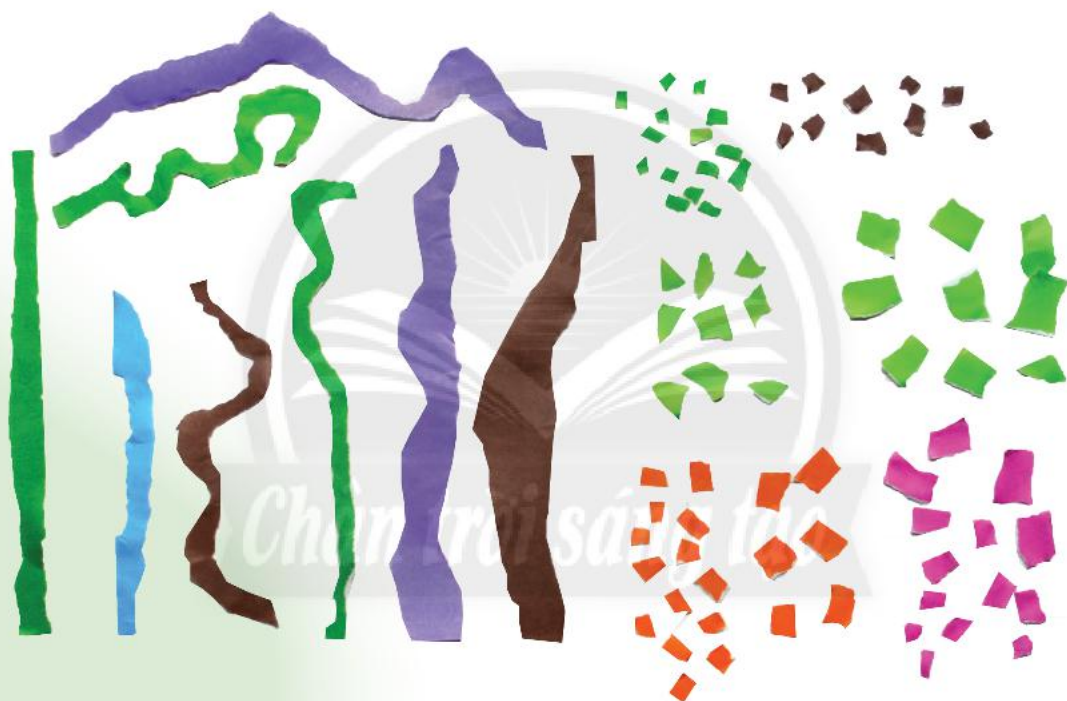
CHỦ ĐỀ

KHU RỪNG NHIỆT ĐỚI

Rừng cây rậm rạp

BÀI 1

1. Tạo các loại chấm, nét bằng cách xé giấy màu.



2. Tạo bức tranh rừng cây từ các nét và chấm bằng giấy vào trang bên.

Tự đánh giá bài tập của em.

(tô màu vào số ngôi sao tương ứng)



Hoàn thành tốt



Hoàn thành




Chưa hoàn thành



BÀI 2

Chú chim nhỏ

1. Nối lá cây với hình chú chim được in từ lá tương ứng.



2. Chọn lá và in hình lá cây vào trang bên, sau đó vẽ thành hình chú chim em tưởng tượng.

Tự đánh giá bài tập của em.

(tô màu vào số ngôi sao tương ứng)



Hoàn thành tốt



Hoàn thành




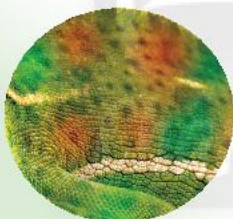
Chưa hoàn thành



BÀI 3

Tắc kè hoa

1. Vẽ màu vào dưới hình có các chấm, nét, màu của chú tắc kè trong ảnh.



2. Vẽ và trang trí chú tắc kè theo ý thích của em vào trang bên.

Tự đánh giá bài tập của em.

(tô màu vào số ngôi sao tương ứng)



Hoàn thành tốt



Hoàn thành



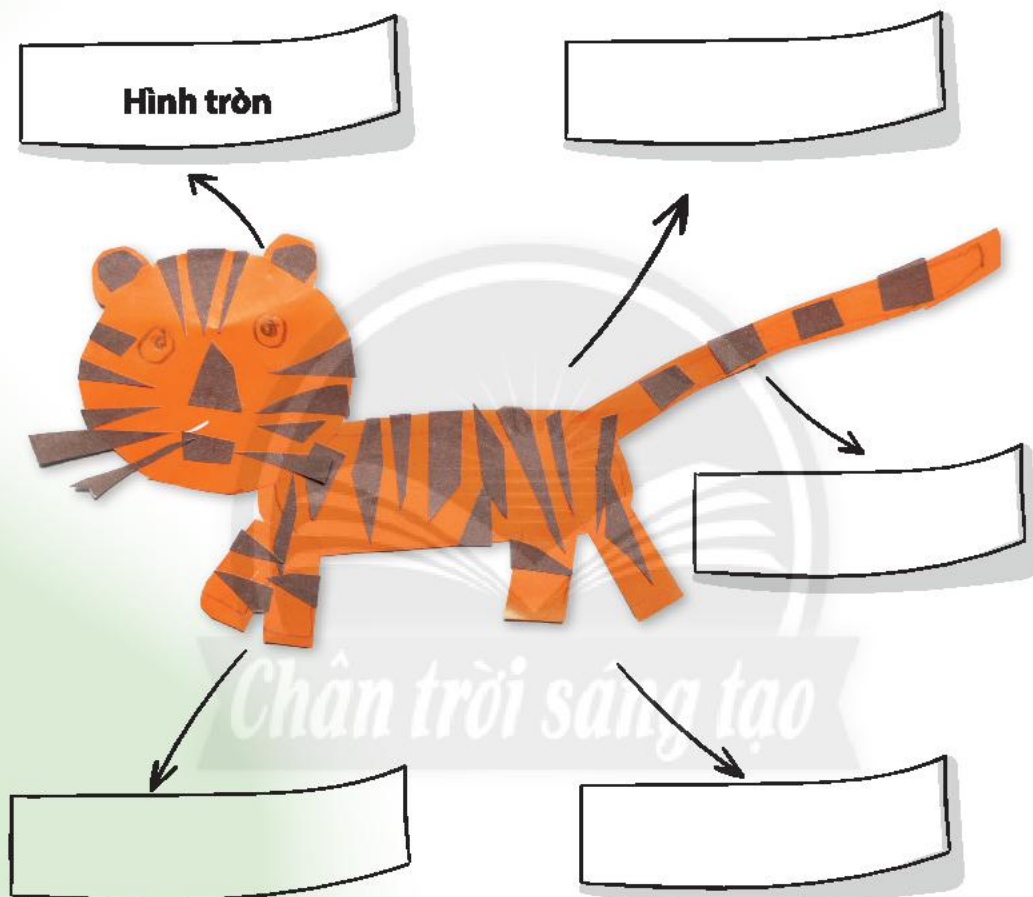
Chưa hoàn thành



BÀI 4

Chú hổ trong rừng

1. Viết vào ô trống tên các hình đã tạo nên chú hổ (theo mẫu).



2. Tạo chú hổ bằng giấy màu và dán vào trang bên.

Tự đánh giá bài tập của em.

(tô màu vào số ngôi sao tương ứng)



Hoàn thành tốt



Hoàn thành



Chưa hoàn thành



BÀI 5

Khu rừng thân thiện

1. Đánh dấu (X) vào ở hình những con vật có thể sống thân thiện với nhau trong rừng.



2. Vẽ tranh khu rừng với các con vật vào trang bên.

Tự đánh giá bài tập của em.

(tô màu vào số ngôi sao tương ứng)



Hoàn thành tốt



Hoàn thành



Chưa hoàn thành




CHỦ ĐỀ

BÀI 1

ĐỒ CHƠI THỦ VỊ Khuôn mặt ngộ nghĩnh

1. Vẽ màu vào bên cạnh những hình khuôn mặt được tạo bằng các vật liệu đã qua sử dụng.



2. Đánh số thứ tự từng bước tạo sản phẩm khuôn mặt ngộ nghĩnh.



Tự đánh giá bài tập của em.

(tô màu vào số ngôi sao tương ứng)



Hoàn thành tốt



Hoàn thành



Chưa hoàn thành


3. Vẽ lại khuôn mặt em đã tạo ra.




BÀI 2

Tạo hình rô-bốt

1. Vẽ màu vào các hình cơ bản tương ứng có trong hình rô-bốt.



2. Tạo hình rô-bốt bằng giấy bìa màu và dán vào trang bên.



Tự đánh giá bài tập của em.

(tô màu vào số ngôi sao tương ứng)



Hoàn thành tốt



Hoàn thành




Chưa hoàn thành



BÀI 3

Con rối đáng yêu

1. Đánh số thứ tự hình theo thứ tự các bước tạo con rối mà em đã được học.



2. Vẽ hình con rối em sẽ tạo hình và trang trí vào trang bên.

Tự đánh giá bài tập của em.

(tô màu vào số ngôi sao tương ứng)



Hoàn thành tốt



Hoàn thành



Chưa hoàn thành



Những bài em đã học

1. Ghi tên các chủ đề đã học dưới mỗi nhóm hình sản phẩm mỹ thuật.



2. Vẽ sơ đồ tên các chủ đề và bài học vào trang bên.

Tự đánh giá bài tập của em.

(tô màu vào số ngôi sao tương ứng)



Hoàn thành tốt



Hoàn thành



Chưa hoàn thành





HUÂN CHƯƠNG HỒ CHÍ MINH



BỘ VỞ BÀI TẬP LỚP 2 – CHÂN TRỜI SÁNG TẠO

- | | |
|---|---|
| 1. Vở bài tập
TIẾNG VIỆT 2 – TẬP MỘT | 7. Vở bài tập
TỰ NHIÊN VÀ XÃ HỘI 2 |
| 2. Vở bài tập
TIẾNG VIỆT 2 – TẬP HAI | 8. Vở bài tập
ĐẠO ĐỨC 2 |
| 3. TẬP VIẾT 2 – TẬP MỘT | 9. Vở bài tập
ÂM NHẠC 2 |
| 4. TẬP VIẾT 2 – TẬP HAI | 10. Vở bài tập
MĨ THUẬT 2 |
| 5. Vở bài tập
TOÁN 2 – TẬP MỘT | 11. Vở bài tập
HOẠT ĐỘNG TRẢI NGHIỆM 2 |
| 6. Vở bài tập
TOÁN 2 – TẬP HAI | |

Bản quyền thuộc Nhà xuất bản Giáo dục Việt Nam

Các đầu mối phát hành

- **Miền Bắc:** CTCP Đầu tư và Phát triển Giáo dục Hà Nội
CTCP Sách và Thiết bị Giáo dục Hà Nội
- **Miền Trung:** CTCP Đầu tư và Phát triển Giáo dục Đà Nẵng
CTCP Sách và Thiết bị Giáo dục miền Trung
- **Miền Nam:** CTCP Đầu tư và Phát triển Giáo dục Phương Nam
CTCP Sách và Thiết bị Giáo dục miền Nam
- **Cửu Long:** CTCP Sách và Thiết bị Giáo dục Cửu Long

Sách điện tử:

<http://hanhtrangso.nxbgd.vn>

Xuất bản
được sác
văn bản c

VỞ BÀI

Mã số: G

In

Đơn vị in:

Cơ sở in:

Số đăng kí KHXB: 181-2021/CXBIPH/1-89/GD

Số QĐXB: .../QĐ-GD-HN ngày tháng năm 20....

In xong và n

Mã số ISBN:

Kích hoạt để mở học liệu điện tử:
Cào lớp nhủ trên tem để nhận mã số.
Truy cập <http://hanhtrangso.nxbgd.vn>
và nhập mã số tại biểu tượng chìa khóa.



ISBN 978-604-0-25567-9



9 786040 255679

Giá: 9.000 đ